

## Typage et sûreté (3)

- Le typage statique se base sur les **règles de typage** du langage
- Chaque opération produit un **résultat** de type  $R$  si on lui fournit des opérandes de type  $T_1, T_2, \dots$
- Déf: un opérateur est **surchargé** ("overloaded") si l'opération effectuée dépend du type des opérandes
- Exemple d'opérateurs surchargés du langage C:

$T_1 + T_2$	int	long	double	void*	E*	struct S
int	int	long	double	erreur	E*	erreur
long	long	long	double	erreur	E*	erreur
double	double	double	double	erreur	erreur	erreur
void*	erreur	erreur	erreur	erreur	erreur	erreur
E*	E*	E*	erreur	erreur	erreur	erreur
struct S	erreur	erreur	erreur	erreur	erreur	erreur

$T_1 - T_2$	int	long	double	void*	E*	struct S
int	int	long	double	erreur	erreur	erreur
long	long	long	double	erreur	erreur	erreur
double	double	double	double	erreur	erreur	erreur
void*	erreur	erreur	erreur	erreur	erreur	erreur
E*	E*	E*	erreur	erreur	ptrdiff_t	erreur
struct S	erreur	erreur	erreur	erreur	erreur	erreur

$!T_2$	int	long	double	void*	E*	struct S
	int	int	int	int	int	erreur

$*T_2$	int	long	double	void*	E*	struct S
	erreur	erreur	erreur	erreur	E	erreur

Copyright ©2001 Marc Feeley page 89

## Typage et sûreté (4)

- Typiquement le langage demande de **spécifier explicitement** le type de chaque variable, paramètre et résultat de fonction (Pascal, C, Ada, Modula-3)
- Cela simplifie l'algorithme de vérification statique de type qui peut partir des feuilles d'une expression pour trouver le type global de l'expression
- Certains langages permettent **d'inférer automatiquement** le type des variables, paramètres et résultats de fonction (Haskell, ML), ce qui demande de résoudre un système de contraintes

- Exemple en Standard ML:

```
- fun f (x : bool, y : int) : int = if x then y else 123;
val f = fn : bool * int -> int

- fun g (x, y) = if x then y else 123;
val g = fn : bool * int -> int

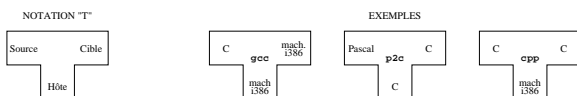
- fun h (x, y) = if x then y else x;
val h = fn : bool * bool -> bool

- fun i (x) = if x then x else 123;
stdIn:4.13-4.33 Error: case object and rules don't agree [literal]
rule domain: bool
object: int
in expression:
(case x
 of true => x
  | false => 123)
```

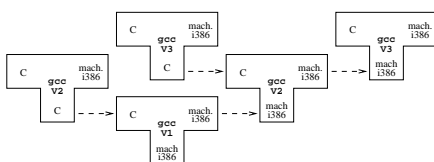
Copyright ©2001 Marc Feeley page 90

## Compilation

- Transformation d'un **programme source** en un **programme objet** "équivalent" (même input => même output, mais ne dit rien sur l'espace utilisé, le temps d'exécution, etc)
- Normalement le **langage source** est de haut niveau et le **langage cible** est de bas niveau
- Le compilateur est lui-même exprimé dans un certain **langage hôte** (langage d'écriture du compilateur, langage machine de l'exécutable, etc)



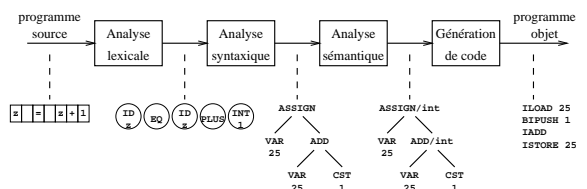
- Le compilateur étant lui-même un programme, on peut le compiler; pour faciliter le **bootstrap** on utilise L.H. = L.S. (**compilateur autogène**)



Copyright ©2001 Marc Feeley page 91

## Structure d'un compilateur

- Compilateur = pipeline de petits compilateurs



- Analyse lexicale:** lecture du programme source caractère par caractère, élimination des blancs et commentaires, grouper caractères en **symboles**
- Analyse syntaxique:** vérification syntaxique, construction d'un **ASA**, construction d'une table de symboles
- Analyse sémantique:** analyse de type, annotation de l'**ASA**, vérification sémantique
- Autres étapes: transformations, optimisations, etc
- Génération de code:** production du **programme objet** par parcours postfixe de l'ASA

Copyright ©2001 Marc Feeley page 92

## Exemple d'un petit compilateur

- Langage source = variante minimale de C

```

<program> ::= <statement>
<statement> ::= "if" <paren_expr> <statement>
              | "if" <paren_expr> <statement> "else" <statement>
              | "while" <paren_expr> <statement>
              | "do" <statement> "while" <paren_expr> ";"
              | "{" { <statement> } "}"
              | <expr> ";"
              | ";"
<paren_expr> ::= "(" <expr> ")"
<expr> ::= <test> | <id> "=" <expr>
<test> ::= <sum> | <sum> "<" <sum>
<sum> ::= <term> | <sum> "+" <term> | <sum> "-" <term>
<term> ::= <id> | <int> | <paren_expr>
<id> ::= "a" | "b" | "c" | "d" | ... | "z"
<int> ::= <an_unsigned_decimal_integer>
    
```

- Langage cible = variante de la machine virtuelle Java (JVM)

- machine à pile (les opérandes des instructions sont sur le dessus d'une pile, le résultat remplace les opérandes)
- 26 variables globales (ILOAD  $n$  et ISTORE  $n$ )
- instructions: BIPUSH  $n$ , DUP, POP, IADD, ISUB, GOTO  $dest$ , IFEQ  $dest$ , IFNE  $dest$ , IFLT  $dest$ , RETURN

Copyright ©2001 Marc Feeley page 93

## Analyse syntaxique descendante (1)

- L'A.S. se base sur la grammaire pour bâtir l'arbre de dérivation (ou l'ASA) à partir des symboles

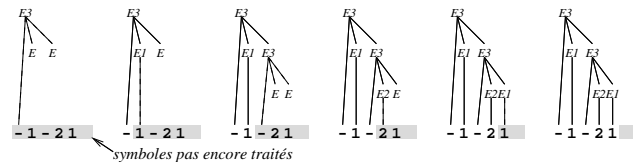
- Certaines grammaires (dites  $LL(k)$ ) permettent de faire l'analyse avec l'algorithme de l'**analyse syntaxique descendante**:

– l'arbre est construit de gauche à droite

– à tout moment l'algorithme se base sur les  $k$  prochains symboles (l'**anticipation** ou "look-ahead") pour déterminer quelle est la prochaine dérivation à ajouter à l'arbre

- Plusieurs langages sont  $LL(1)$ , i.e. l'analyse est guidée uniquement par le prochain symbole

- Exemple:  $\langle E \rangle ::= 1 \mid 2 \mid - \langle E \rangle \langle E \rangle$



Copyright ©2001 Marc Feeley page 94

## Analyse syntaxique descendante (2)

- Notre grammaire n'est pas  $LL(1)$ , par exemple le if et = demandent plus qu'un symbole d'anticipation
- Il est possible de modifier la grammaire pour qu'elle accepte (presque) le même langage tout en étant (presque)  $LL(1)$
- Nouvelle grammaire:

```

<program> ::= <statement>
<statement> ::= "if" <paren_expr> <statement> <if_tail>
              | "while" <paren_expr> <statement>
              | "do" <statement> "while" <paren_expr> ";"
              | "{" { <statement> } "}"
              | <expr> ";"
              | ";"
<if_tail> ::= | "else" <statement>          <== ambiguïté!!! pas LL(1)
<paren_expr> ::= "(" <expr> ")"
<expr> ::= <test> <expr_tail>              <== généralisation!!!
<expr_tail> ::= | "=" <expr>
<test> ::= <sum> <test_tail>
<test_tail> ::= | "<" <sum>
<sum> ::= <term> <sum_tail>                <== s'éloigne de l'ASA!!!
<sum_tail> ::= | "+" <sum> | "-" <sum>
<term> ::= <id> | <int> | <paren_expr>
<id> ::= "a" | "b" | "c" | "d" | ... | "z"
<int> ::= <an_unsigned_decimal_integer>
    
```

- À l'aide de règles supplémentaires, l'analyseur syntaxique règlera l'ambiguïté, rejettera les affectations illégales et construira un ASA de la bonne forme

Copyright ©2001 Marc Feeley page 95

## Analyseur lexical

```

1. enum { DO_SYM, ELSE_SYM, IF_SYM, WHILE_SYM, LBRA, RBRA, LPAR, RPAR,
2.       PLUS, MINUS, LESS, SEMI, EQUAL, INT, ID, EOI };
3.
4. char *words[] = { "do", "else", "if", "while", NULL };
5.
6. int ch = ' ';
7. int sym;
8. int int_val;
9. char id_name[100];
10.
11. void syntax_error() { fprintf(stderr, "syntax error\n"); exit(1); }
12.
13. void next_ch() { ch = getchar(); }
14.
15. void next_sym()
16. { again: switch (ch)
17.   { case ' ': case '\n': next_ch(); goto again;
18.     case EOF: sym = EOI; break;
19.     case '{': next_ch(); sym = LBRA; break;
20.     case '}': next_ch(); sym = RBRA; break;
21.     case '(': next_ch(); sym = LPAR; break;
22.     case ')': next_ch(); sym = RPAR; break;
23.     case '+': next_ch(); sym = PLUS; break;
24.     case '-': next_ch(); sym = MINUS; break;
25.     case '<': next_ch(); sym = LESS; break;
26.     case ';': next_ch(); sym = SEMI; break;
27.     case '=': next_ch(); sym = EQUAL; break;
28.     default:
29.       if (ch >= '0' && ch <= '9')
30.         { int_val = 0; /* missing overflow check */
31.           while (ch >= '0' && ch <= '9')
32.             { int_val = int_val*10 + (ch - '0'); next_ch(); }
33.           sym = INT;
34.         }
35.       else if (ch >= 'a' && ch <= 'z')
36.         { int i = 0; /* missing overflow check */
37.           while ((ch >= 'a' && ch <= 'z') || ch == '_')
38.             { id_name[i++] = ch; next_ch(); }
39.           id_name[i] = '\0';
40.           sym = 0;
41.           while (words[sym] != NULL && strcmp(words[sym], id_name) != 0)
42.             sym++;
43.           if (words[sym] == NULL)
44.             if (id_name[i] == '\0') sym = ID; else syntax_error();
45.         }
46.       else
47.         syntax_error();
48.     }
49. }
    
```

Copyright ©2001 Marc Feeley page 96

## Analyseur syntaxique (1)

```
50. enum { VAR, CST, ADD, SUB, LT, ASSIGN,
51.        IF1, IF2, WHILE, DO, EMPTY, SEQ, EXPR, PROG };
52.
53. struct node { int kind; struct node *o1, *o2, *o3; int val; };
54. typedef struct node node;
55.
56. node *new_node(int k)
57. { node *x = (node*)malloc(sizeof(node)); x->kind = k; return x; }
58.
59. node *paren_expr(); /* forward declaration */
60.
61. node *term() /* <term> ::= <id> | <int> | <paren_expr> */
62. { node *x;
63.   if (sym == ID) { x=new_node(VAR); x->val=id_name[0]-'a'; next_sym(); }
64.   else if (sym == INT) { x=new_node(CST); x->val=int_val; next_sym(); }
65.   else x = paren_expr();
66.   return x;
67. }
68.
69. node *sum() /* <sum> ::= <term> | <sum> "+" <term> | <sum> "-" <term> */
70. { node *t, *x = term();
71.   while (sym == PLUS || sym == MINUS)
72.     { t=x; x=new_node(sym==PLUS?ADD:SUB); next_sym(); x->o1=t; x->o2=term(); }
73.   return x;
74. }
75.
76. node *test() /* <test> ::= <sum> | <sum> "<" <sum> */
77. { node *t, *x = sum();
78.   if (sym == LESS)
79.     { t=x; x=new_node(LT); next_sym(); x->o1=t; x->o2=sum(); }
80.   return x;
81. }
82.
83. node *expr() /* <expr> ::= <test> | <id> "=" <expr> */
84. { node *t, *x;
85.   if (sym != ID) return test();
86.   x = test();
87.   if (x->kind == VAR && sym == EQUAL)
88.     { t=x; x=new_node(ASSIGN); next_sym(); x->o1=t; x->o2=expr(); }
89.   return x;
90. }
91.
92. node *paren_expr() /* <paren_expr> ::= "(" <expr> ")" */
93. { node *x;
94.   if (sym == LPAR) next_sym(); else syntax_error();
95.   x = expr();
96.   if (sym == RPAR) next_sym(); else syntax_error();
97.   return x;
98. }
```

Copyright ©2001 Marc Feeley page 97

## Analyseur syntaxique (2)

```
99. node *statement()
100. { node *t, *x;
101.   if (sym == IF_SYM) /* "if" <paren_expr> <statement> */
102.     { x = new_node(IF1);
103.       next_sym();
104.       x->o1 = paren_expr();
105.       x->o2 = statement();
106.       if (sym == ELSE_SYM) /* ... "else" <statement> */
107.         { x->kind = IF2;
108.           next_sym();
109.           x->o3 = statement();
110.         }
111.     }
112.   else if (sym == WHILE_SYM) /* "while" <paren_expr> <statement> */
113.     { x = new_node(WHILE);
114.       next_sym();
115.       x->o1 = paren_expr();
116.       x->o2 = statement();
117.     }
118.   else if (sym == DO_SYM) /* "do" <statement> "while" <paren_expr> ";" */
119.     { x = new_node(DO);
120.       next_sym();
121.       x->o1 = statement();
122.       if (sym == WHILE_SYM) next_sym(); else syntax_error();
123.       x->o2 = paren_expr();
124.       if (sym == SEMI) next_sym(); else syntax_error();
125.     }
126.   else if (sym == SEMI) /* ";" */
127.     { x = new_node(EMPTY); next_sym(); }
128.   else if (sym == LBRA) /* "{" { <statement> } }" */
129.     { x = new_node(EMPTY);
130.       next_sym();
131.       while (sym != RBRA)
132.         { t=x; x=new_node(SEQ); x->o1=t; x->o2=statement(); }
133.       next_sym();
134.     }
135.   else /* <expr> ";" */
136.     { x = new_node(EXPR);
137.       x->o1 = expr();
138.       if (sym == SEMI) next_sym(); else syntax_error();
139.     }
140.   return x;
141. }
142.
143. node *program() /* <program> ::= <statement> */
144. { node *x = new_node(PROG);
145.   next_sym(); x->o1 = statement(); if (sym != EOI) syntax_error();
146.   return x;
147. }
```

Copyright ©2001 Marc Feeley page 98

## Générateur de code

```
148. enum { ILOAD, ISTORE, BIPUSH, DUP, POP, IADD, ISUB, GOTO, IFEQ, IFNE, IFLT, RETURN };
149.
150. typedef signed char code;
151. code object[1000], *here = object;
152.
153. void g(Code c) { *here++ = c; } /* missing overflow check */
154. code *hole() { return here++; }
155. void fix(code *src, code *dst) { *src = dst-src; } /* missing overflow check */
156.
157. void c(node *x)
158. { code *p1, *p2;
159.   switch (x->kind)
160.     { case VAR : g(ILOAD); g(x->val); break;
161.       case CST : g(BIPUSH); g(x->val); break;
162.       case ADD : c(x->o1); c(x->o2); g(IADD); break;
163.       case SUB : c(x->o1); c(x->o2); g(ISUB); break;
164.       case LT : g(BIPUSH); g(1);
165.                 c(x->o1);
166.                 c(x->o2);
167.                 g(ISUB);
168.                 g(IFLT); g(4);
169.                 g(POP);
170.                 g(BIPUSH); g(0); break;
171.       case ASSIGN: c(x->o2);
172.                 g(DUP);
173.                 g(ISTORE); g(x->o1->val); break;
174.       case IF1 : c(x->o1);
175.                 g(IFEQ); p1=hole();
176.                 c(x->o2); fix(p1,here); break;
177.       case IF2 : c(x->o1);
178.                 g(IFEQ); p1=hole();
179.                 c(x->o2);
180.                 g(GOTO); p2=hole(); fix(p1,here);
181.                 c(x->o3); fix(p2,here); break;
182.       case WHILE : p1=here; c(x->o1);
183.                 g(IFEQ); p2=hole();
184.                 c(x->o2);
185.                 g(GOTO); fix(hole(),p1); fix(p2,here); break;
186.       case DO : p1=here; c(x->o1);
187.                 c(x->o2);
188.                 g(IFNE); fix(hole(),p1); break;
189.       case EMPTY : break;
190.       case SEQ : c(x->o1);
191.                 c(x->o2); break;
192.       case EXPR : c(x->o1);
193.                 g(POP); break;
194.       case PROG : c(x->o1);
195.                 g(RETURN); break;
196.     }
197. }
```

Copyright ©2001 Marc Feeley page 99

## Machine virtuelle et programme principal du compilateur

```
198. int globals[26];
199.
200. void run()
201. { int stack[1000], *sp = stack; /* missing overflow check */
202.   code *pc = object;
203.   again: switch (*pc++)
204.     { case ILOAD : *sp++ = globals[*pc++]; goto again;
205.       case ISTORE: globals[*pc++] = *--sp; goto again;
206.       case BIPUSH: *sp++ = *pc++; goto again;
207.       case DUP : sp++; sp[-1] = sp[-2]; goto again;
208.       case POP : --sp; goto again;
209.       case IADD : sp[-2] = sp[-2] + sp[-1]; --sp; goto again;
210.       case ISUB : sp[-2] = sp[-2] - sp[-1]; --sp; goto again;
211.       case GOTO : pc += *pc; goto again;
212.       case IFEQ : if (*--sp == 0) pc += *pc; else pc++; goto again;
213.       case IFNE : if (*--sp != 0) pc += *pc; else pc++; goto again;
214.       case IFLT : if (*--sp < 0) pc += *pc; else pc++; goto again;
215.     }
216. }
217.
218. int main()
219. { int i;
220.
221.   c(program());
222.
223.   for (i=0; i<26; i++)
224.     globals[i] = 0;
225.   run();
226.   for (i=0; i<26; i++)
227.     if (globals[i] != 0)
228.       printf("%c = %d\n", 'a'+i, globals[i]);
229.
230.   return 0;
231. }
```

Copyright ©2001 Marc Feeley page 100

## Règles de compilation (1)

- $C(\langle expr \rangle)$  = code qui aura empilé la valeur de  $\langle expr \rangle$  lorsque le point de contrôle atteint la fin du code

$C(\langle int \rangle)$	= BIPUSH V( $\langle int \rangle$ )
$C(\langle id \rangle)$	= ILOAD P( $\langle id \rangle$ )
$C(\langle sum \rangle + \langle term \rangle)$	= C( $\langle sum \rangle$ ) C( $\langle term \rangle$ ) IADD
$C(\langle sum \rangle - \langle term \rangle)$	= C( $\langle sum \rangle$ ) C( $\langle term \rangle$ ) ISUB
$C(\langle id \rangle = \langle expr \rangle)$	= C( $\langle expr \rangle$ ) DUP ISTORE P( $\langle id \rangle$ )
$C(\langle sum_1 \rangle < \langle sum_2 \rangle)$	= BIPUSH 1 C( $\langle sum_1 \rangle$ ) C( $\langle sum_2 \rangle$ ) ISUB IFLT <i>fin</i> POP BIPUSH 0 <i>fin:</i>

## Règles de compilation (2)

- Exemple

```

C( a+b<10 )
= BIPUSH 1
  C( a+b )
  C( 10 )
  ISUB
  IFLT fin
  POP
  BIPUSH 0
  fin:

= BIPUSH 1
  C( a )
  C( b )
  IADD
  BIPUSH 10
  ISUB
  IFLT fin
  POP
  BIPUSH 0
  fin:

= BIPUSH 1
  ILOAD 0
  ILOAD 1
  IADD
  BIPUSH 10
  ISUB
  IFLT fin
  POP
  BIPUSH 0
  fin:

```

## Règles de compilation (3)

- $C(\langle statement \rangle)$  = code qui aura produit l'effet du  $\langle statement \rangle$  lorsque le point de contrôle atteint la fin du code (la pile reste inchangée)

$C(\text{if } \langle paren\_expr \rangle \langle statement \rangle)$	= C( $\langle paren\_expr \rangle$ ) IFEQ <i>fin</i> C( $\langle statement \rangle$ ) <i>fin:</i>
$C(\text{if } \langle paren\_expr \rangle \langle statement_1 \rangle \text{ else } \langle statement_2 \rangle)$	= C( $\langle paren\_expr \rangle$ ) IFEQ <i>else</i> C( $\langle statement_1 \rangle$ ) GOTO <i>fin</i> <i>else:</i> C( $\langle statement_2 \rangle$ ) <i>fin:</i>
$C(\text{while } \langle paren\_expr \rangle \langle statement \rangle)$	= <i>début:</i> C( $\langle paren\_expr \rangle$ ) IFEQ <i>fin</i> C( $\langle statement \rangle$ ) GOTO <i>début</i> <i>fin:</i>
$C(\text{do } \langle statement \rangle \text{ while } \langle paren\_expr \rangle ;)$	= <i>début:</i> C( $\langle statement \rangle$ ) C( $\langle paren\_expr \rangle$ ) IFNE <i>début</i>
$C(\langle expr \rangle ;)$	= C( $\langle expr \rangle$ ) POP

## Règles de compilation (4)

- Exemple

```

C( while (a+b<10) a = a+b; )
= début:
  C( a+b<10 )
  IFEQ fin
  C( a = a+b; )
  GOTO début
  fin:

= début:
  C( a+b<10 )
  IFEQ fin
  C( a = a+b )
  POP
  GOTO début
  fin:

= début:
  BIPUSH 1
  ILOAD 0
  ILOAD 1
  IADD
  BIPUSH 10
  ISUB
  IFLT f
  POP
  BIPUSH 0
  f:
  IFEQ fin
  ILOAD 0
  ILOAD 1
  IADD
  DUP
  ISTORE 0
  POP
  GOTO début
  fin:

```