

## STATISTIQUES DES NOTES IFT 2425 (H15)

*Max Mignotte*

DIRO, Département d'Informatique et de Recherche Opérationnelle.

[http : //www.iro.umontreal.ca/~mignotte/ift2425/](http://www.iro.umontreal.ca/~mignotte/ift2425/)

*E-mail : mignotte@iro.umontreal.ca*

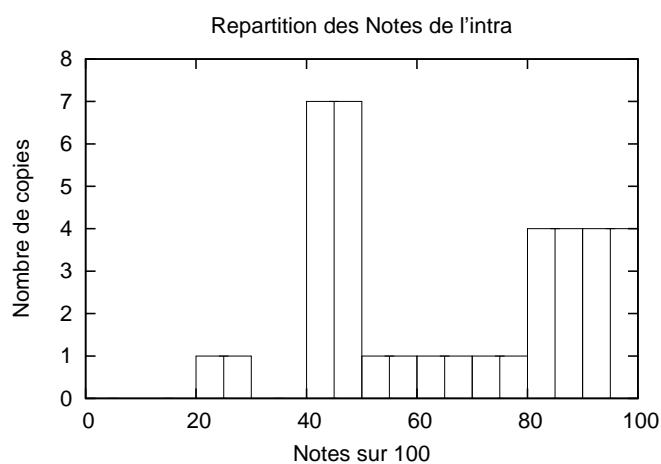


FIG. 1 – Répartition des Notes de l'Intra (24 étudiants).

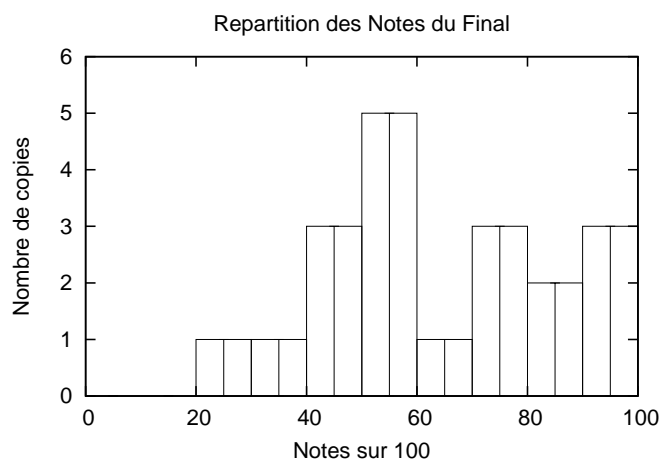


FIG. 2 – Répartition des Notes de l'examen Final (19 étudiants).

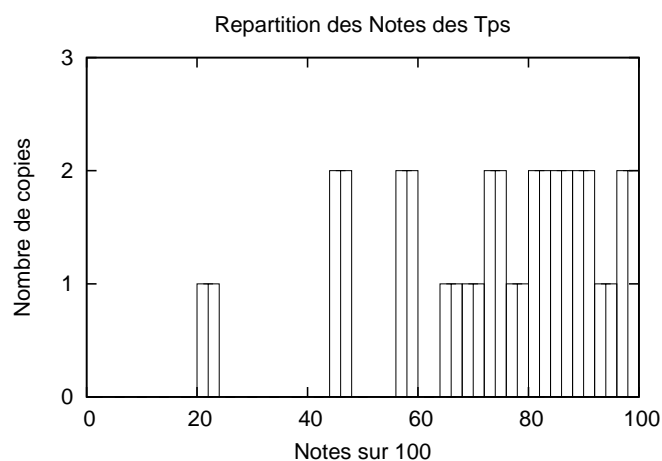


FIG. 3 – Répartition des Notes de la moyenne des Devoirs (19 étudiants).

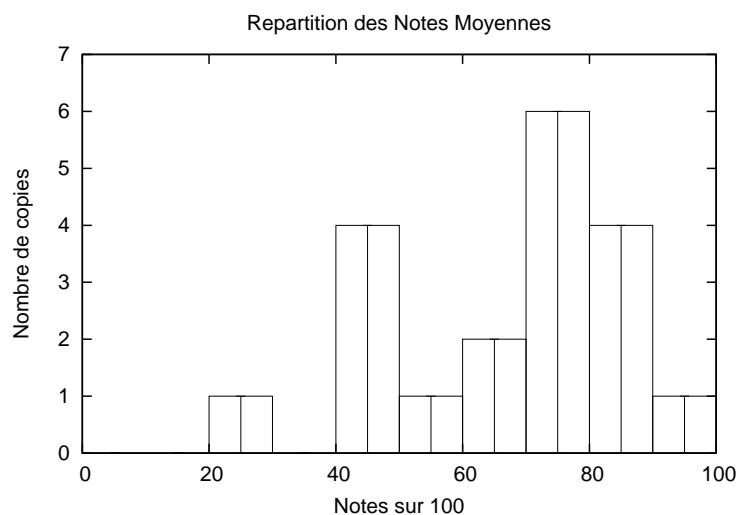


FIG. 4 – Répartition des Moyennes des notes (19 étudiants).

MOYENNES					
moy. TP/100 (25%)	Intra/100 (35%)	Final/100 (40%)	Moy.	Lettre Moy.	Lettre Mediane
73.39	66.92	65.23	67.86	B-	B+

CORRESPONDANCE NOTES-LETTRES									
D+	C-	C	C+	B-	B	B+	A-	A	A+
45-50	50-55	55-60	60-65	65-70	70-75	75-79	79-85	85-90	90-