

477

666

Représentation des nombres entiers

3419

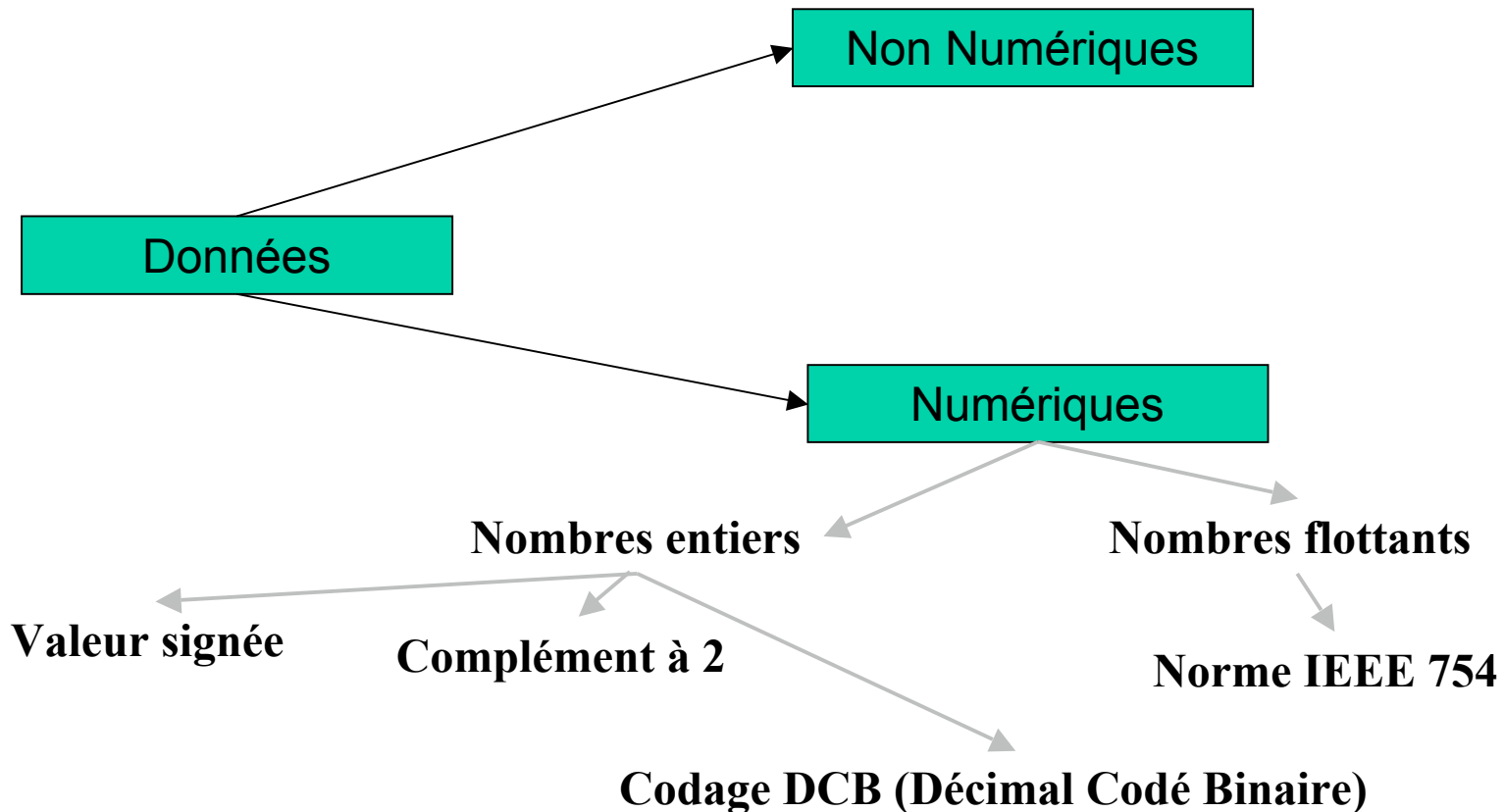
A99ACF

7652993002

11011011011011

1

Représentation des données



Représentation des données

- Toutes les données sont stockées sous forme binaire de tailles différentes
- Ces données peuvent être interprétées pour représenter des données de différents types et formats via un langage de programmation
 - float, char, bool, int, etc.

Représentation des nombres

- L'arithmétique utilisée par les ordinateurs
 - Précision finie (et fixe)
 - Limitations
 - Une notation binaire
- Représentation s'effectue selon une chaîne binaire d'une longueur fixée à n bits
 - Sur 8 bits, 16 bits ...

Entier

- Pas de partie fractionnaire

Exemples: -2022

 -213

 0

 1

 666

 54323434565434

Représentation des nombres entiers signés

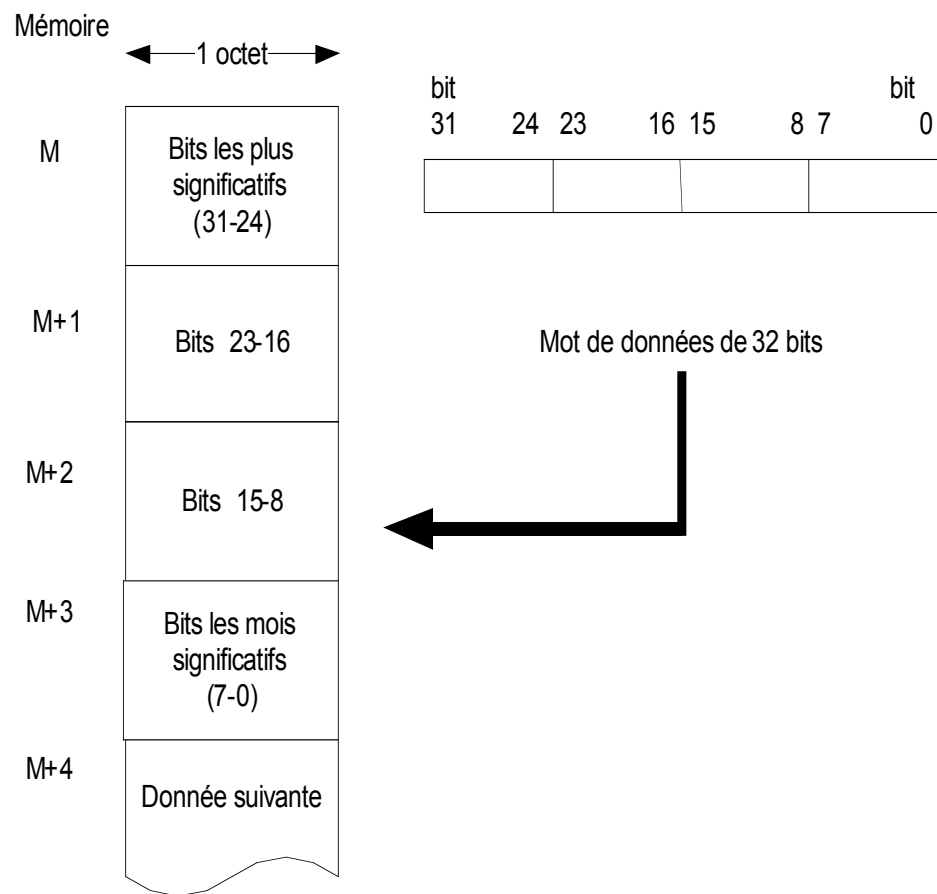
- Conventions
 - Valeur signée
 - Codage DCB (Décimal Codé Binaire)
 - Complément à 1
 - Complément à 2

Représentation des nombres entiers signés

- Le choix entre des conventions
 - Le constructeur de la machine
 - Éventuellement par le programmeur
 - Langage C
 - `int` – 2 octets, complément à 2
 - `unsigned short` – 8 bits, non signé

Entiers positifs

- Représentation des entiers positifs
 - Un approche évident
 - Codage en binaire
 - 8 bits => 256 valeurs
 - 32 bits => 4294967296 valeurs



En Général (binaire)

Nombre de bits	Binaire	
	Min	Max
n	0	$2^n - 1$

Important !! 

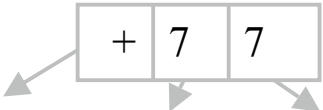
de 0 à $(2^n - 1) \Rightarrow 2^n$ valeurs différentes !

Convention du codage DCB

- Décimal Codé Binaire
 - Chaque chiffre du nombre N_{10} est codé par son équivalent binaire
 - 10 valeurs différentes
 - 4 bits
 - Le codage du signe peut suivre différentes conventions
 - + : 1011_2
 - - : 1101_2

Convention du codage DCB

- Exemple


$$+77_{10} : 1011\ 0111\ 0111_2$$

$$-77_{10} : 1101\ 0111\ 0111_2$$

- Pr f r  pour certaines applications (affaires) o  il est n cessaire d'avoir une repr sentation exacte du nombre d cimal
- Conversion DCB \rightarrow caract re est facile

Intervalles de formats de données

Nb. de bits	Binaire	BCD	ASCII
1	0 – 1		
2	0 – 3		
3	0 – 7		
4	0 – 15	0 – 9	
5	0 – 31		
6	0 – 63		
7	0 – 127		
8	0 – 255	0 – 99	0 – 9
9	0 – 511		
16	0 - 65,535	0 – 9999	0 – 99
24	0 – 16,777,215	0 – 999999	0 – 999
Etc.			

Le nombre de valeurs codées en DCB est moins important qu'en binaire

Convention du codage DCB

- Inconvénients
 - Codage ne se prête pas directement aux opérations arithmétiques
 - Résultat – un code binaire sans signification
 - L'arithmétique en DCB est plus difficile qu'en binaire et plus lente

76 → 0111 0110 _{bcd}		convertir les sommes partielles
x 7 → 0111 _{bcd}		
42 → 101010 _{bin}	→	
49 → 110001 _{bin}	→	
4 ¹ 32 →		0100 0010 _{bcd}
13 ← ajuster la retenue		+0100 1001 _{bcd}
		0100 1101 0010
	convertir 13 en DCB	+0001 0011
532 →		0101 0011 0010
		= 532 en DCB

Convention de la valeur signée

- Réserver un bit pour le signe (le bit le plus à gauche); les autres bits codent la valeur absolue du nombre
 - 0 = « + » et 1 = « - »
- Représentation de +5 et -5 en valeur signée sur 6 bits



Convention de la valeur signée

- Difficultés: Deux représentations de la valeur zéro
 - Représentation en valeur signée sur 6 bits
 - 0 : 0 0 0 0 0 0 = > + 0
 - 0 : 1 0 0 0 0 0 = > - 0
 - La réalisation d'une opération de type soustraction nécessite un circuit particulier différent de celui permettant la réalisation des additions
 - Le système doit tester à la fin de chaque calcul pour assurer qu'il n'y a qu'un seul zéro

Intervalle des nombres

Longueur de la chaîne de bits	Intervalle en base 10			
	Non signé		Valeur signée	
	Min	Max	Min	Max
1	0	1		
2	0	3	-1	1
3	0	7	-3	3
4	0	15	-7	7
5	0	31	-15	15
6	0	63	-31	31
Etc.				

La moitié des codes est affectée au nombres positifs et l'autre moitié au nombres négatifs

Convention de la valeur signée

Nombre de bits	Valeur signée	
	Min	Max
n	$-(2^{n-1} - 1)$	$2^{n-1} - 1$

Convention du complément

- Complément: soustraire une valeur de la valeur base
- Complément à 1 (restreint ou logique)
 - Complément à 9
- Complément à 2 (vrai)
 - Complément à 10

Complément logique

- En base 10
- Supposons
 - 3 digits décimaux
 - Diviser l'intervalle de représentation

500	999	0	499
-499_{10}	-0_{10}	0_{10}	499_{10}

- 5xx, 6xx, 7xx, 8xx, 9xx – nombres négatifs
- Complément \rightarrow 999-Nombre

Complément logique

- Complément à 9
- Représenter -467_{10} en complément à 9 (3 digits)?

$$\begin{array}{r} 999 \\ - 467 \\ \hline 532 \end{array} \quad -467_{10} \rightarrow 532$$

- Représenter -467_{10} en complément à 9 (4 digits)?

$$\begin{array}{r} 9999 \\ - 467 \\ \hline 9532 \end{array} \quad -467_{10} \rightarrow 9532$$

Complément logique

- Complément à 9
- Quelles sont la valeur du signe et la magnitude de 9990 lorsque celui-ci est une représentation en complément à 9 sur 4 digits?
 - Le premier digit est supérieur à 4, donc → **signe négative**

$$\begin{array}{r} 9999 \\ -9990 \\ \hline 0009 \end{array}$$

Donc, 9990 en complément à 9 sur 4 digits représente: **-9**

Add / Sub en complément à 9

500	999	0		499
-499_{10}	-0_{10}	0_{10}	45_{10} 103_{10}	499_{10}

+58

500	999	0	200	499	500	899	999
-499_{10}	-0_{10}	0_{10}	200_{10}	499_{10}	-499_{10}	-100	-000

+699

500	799	999	0	99	499
-499_{10}	-200	-0_{10}	0_{10}	100_{10}	499_{10}

+300 (1099)

+300

Add / Sub en complément à 9

- En conséquence, une procédure pour additionner 2 chiffres dans le cas où le résultat s'étend au-delà du nombre maximum de digits consiste à ajouter la dernière retenue

$-200_{10} + 100_{10}$ en complément à 9 sur 3 digits

$-200_{10} + 300_{10}$ en complément à 9 sur 3 digits

799

100

899

799

300

1099

└─▶ 1

100

Add / Sub en complément à 9

- Pour soustraire, on prend le complément du chiffre que l'on doit soustraire et on réalise l'addition
 - Possibilité de débordement (*overflow*)
 - Exemple: $300 + 300 = 600$ (-399)?
 - Si les deux entrées de l'addition ont le même signe et le signe du résultat est différent alors on a un problème de débordement

Convention du complément à 1

- Convention du complément à 1

- 0 dans le bit le plus à gauche => « + »

- 1 => « - »

- Nombre positif

- Représentation binaire sur n bits

- 6 : 0 0 0 1 1 0 (6 b i t s)

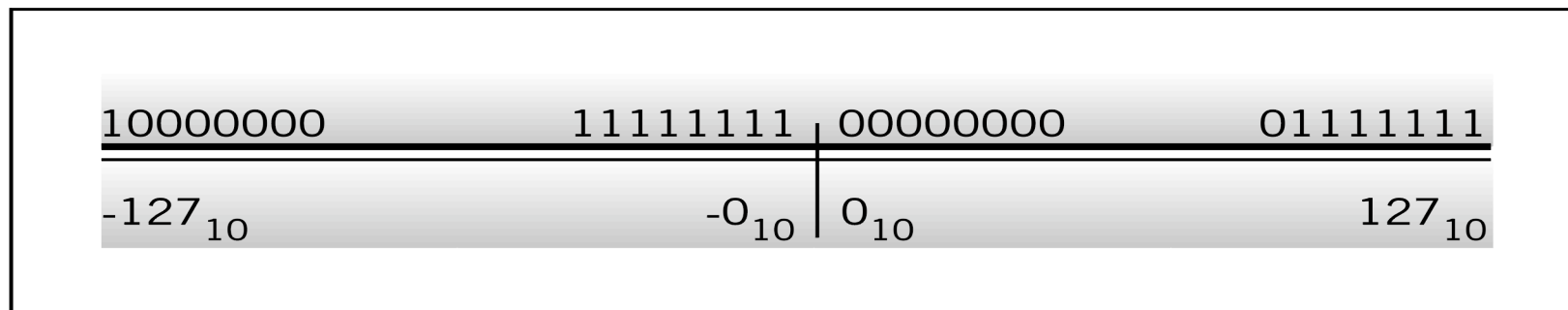
- Nombre négatif

- Inverser tous les bits 0 → 1 et 1 → 0

- - 6 : 1 1 1 0 0 1 (6 b i t s)

Convention du complément à 1

- Intervalle des nombres représentables en complément à 1 sur 8 bits



Englander: The Architecture of Computer
Hardware and Systems Software, 2nd edition
Chapter 4, Figure 04-10

- Cette méthode est aujourd'hui obsolète

Convention du complément à 1

- Inconvénient important
 - Deux représentation distinctes de la valeur 0

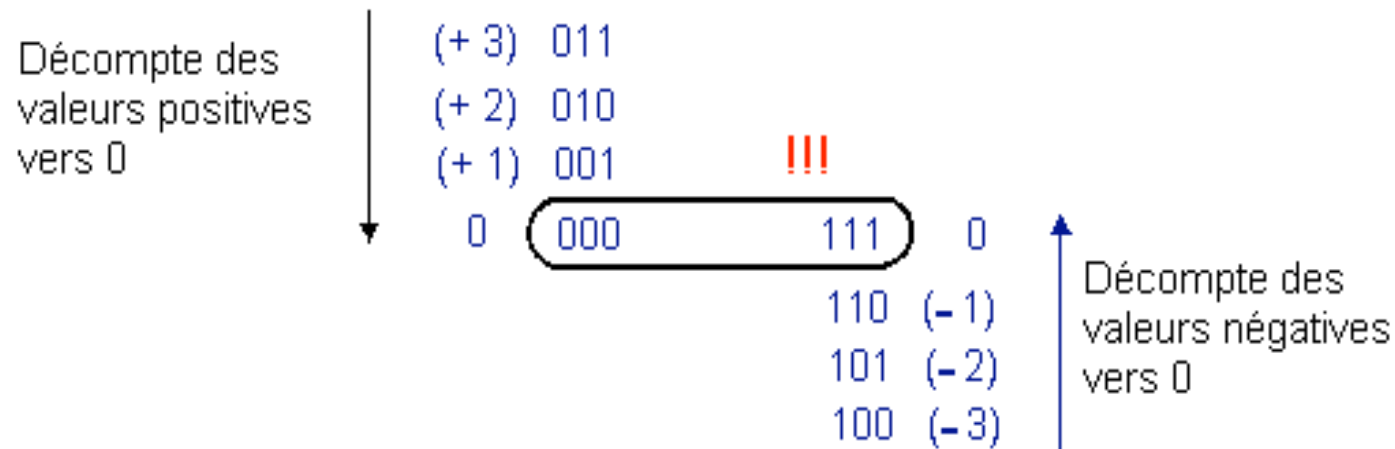


Fig. 28. - Double représentation possible du zéro.

Add / Sub en complément à 1

10000000	11111111	00000000	01111111
-127_{10}	-0_{10}	0_{10}	127_{10}

+58

$$00101101 = 45_{10}$$

$$00111010 = 58_{10}$$

$$01100111 = 103_{10}$$

Complément arithmétique (vrai)

- En base 10
 - Supposons
 - 3 digits décimaux
 - Diviser l'intervalle de représentation

500	999	0	499
-500_{10}	-001_{10}	0_{10}	499_{10}

- 5xx, 6xx, 7xx, 8xx, 9xx – nombres négatifs
- Trouver un complément sur 3 digits, 2 méthodes:
 - 1) 1000-Nombre
 - 2) Complément à 9 sur 3 digits + 1

Complément vrai

- Complément à 10
- Représenter -467_{10} en complément à 10 (3 digits)?

$$\begin{array}{r} 1000 \\ - 467 \\ \hline 533 \end{array} \quad \begin{array}{r} 532 \\ + 1 \\ \hline 533 \end{array} \quad -467_{10} \rightarrow 533$$

- Représenter -467_{10} en complément à 10 (4 digits)?

$$\begin{array}{r} 10000 \\ - 467 \\ \hline 9533 \end{array} \quad \begin{array}{r} 9532 \\ + 1 \\ \hline 9533 \end{array} \quad -467_{10} \rightarrow 9533$$

Complément vrai

- Complément à 10
- Quelles sont la valeur du signe et la magnitude de 9990 lorsque celui-ci est une représentation en complément à 10 sur 4 digits?
 - Le premier digit est supérieur à 4, donc → **signe négative**

$$\begin{array}{r} 10000 \\ -9990 \\ \hline 0010 \end{array} \qquad \begin{array}{r} 0009 \\ + 1 \\ \hline 0010 \end{array}$$

Donc, 9990 en complément à 10 sur 4 digits représente: **-10**

Complément vrai

- Complément à 10

- Additions simples!

$-200_{10} + 100_{10}$ en complément à 10 sur 3 digits

$-200_{10} + 300_{10}$ en complément à 10 sur 3 digits

$$\begin{array}{r} 800 \\ + 100 \\ \hline 900 \end{array}$$

$$\begin{array}{r} 800 \\ + 300 \\ \hline 1100 \end{array}$$

↑ On laisse tomber la retenue

- Toute retenue au-delà du nombre de digit n'est pas prise en compte

Convention du complément à 2

- **Convention la plus utilisée**

- 0 dans le bit le plus à gauche signifie le nombre positif => « + »
- 1 => « - »

- Nombre positif

- Représentation binaire sur n bits

- 6 : 0 0 0 1 1 0 (6 bits)

- Nombre négatif $-N$

1. Soustraire la valeur au modulus
2. Complément à 1 de son équivalent positif, $+N$, et ajouter 1
 - Inverser tous les bits $0 \rightarrow 1$ et $1 \rightarrow 0$ dans la représentation binaire de $+N$ sur n bits et ajouter la valeur 1

Convention du complément à 2

- Exemple

- 6 (6 bits) : + 6 = > 0 0 0 1 1 0

- 6 (6 bits) :

1) 0 0 0 1 1 0 Nombre positif 6 sur 6 bits 1000000

1. 2) 1 1 1 0 0 1 Complément à 1

2. -000110

3) + 1 Ajouter 1

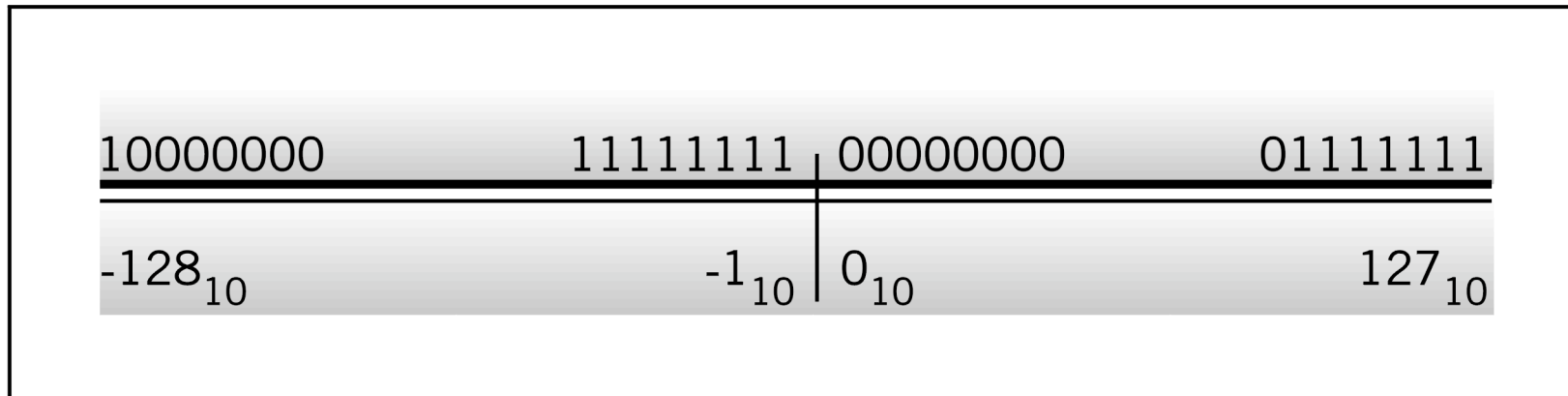
111010

1 1 1 0 1 0 Complément à 2

-6 c-à-2 sur 6 bits => 111010

Convention du complément à 2

- Intervalle des nombres représentables en complément à 2 sur 8 bits



Englander: The Architecture of Computer
Hardware and Systems Software, 2nd edition
Chapter 4, Figure 04-12

Signe

- Convention du complément à 2, le bit de poids fort (MSB) :
 - 0 = nombre positif
 - 1 = nombre négatif

5

+ 5 : 0 0 0 1 0 1

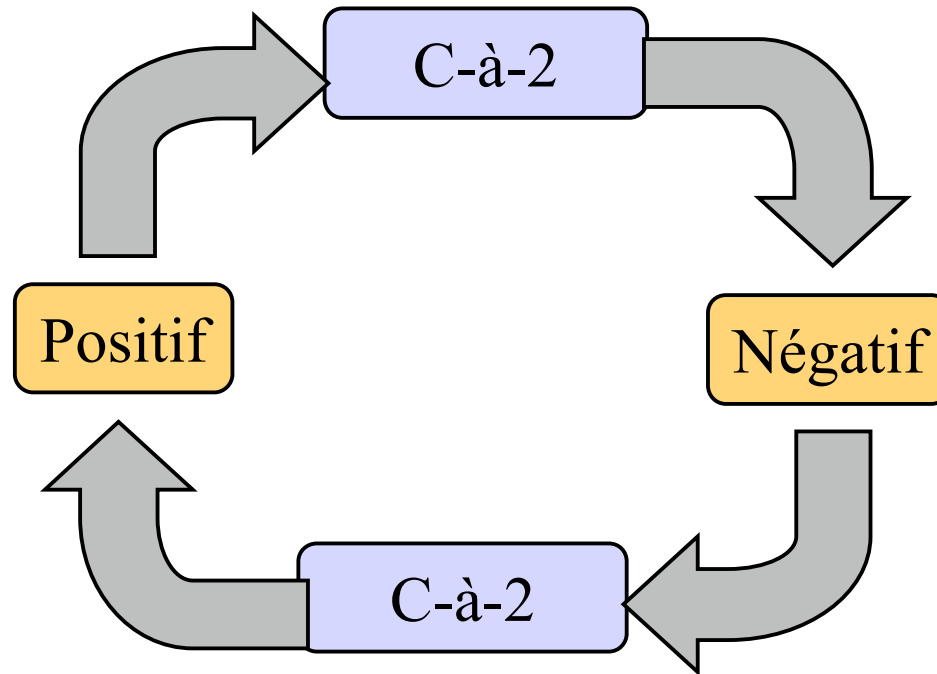
positif

Complément à 2 de 5

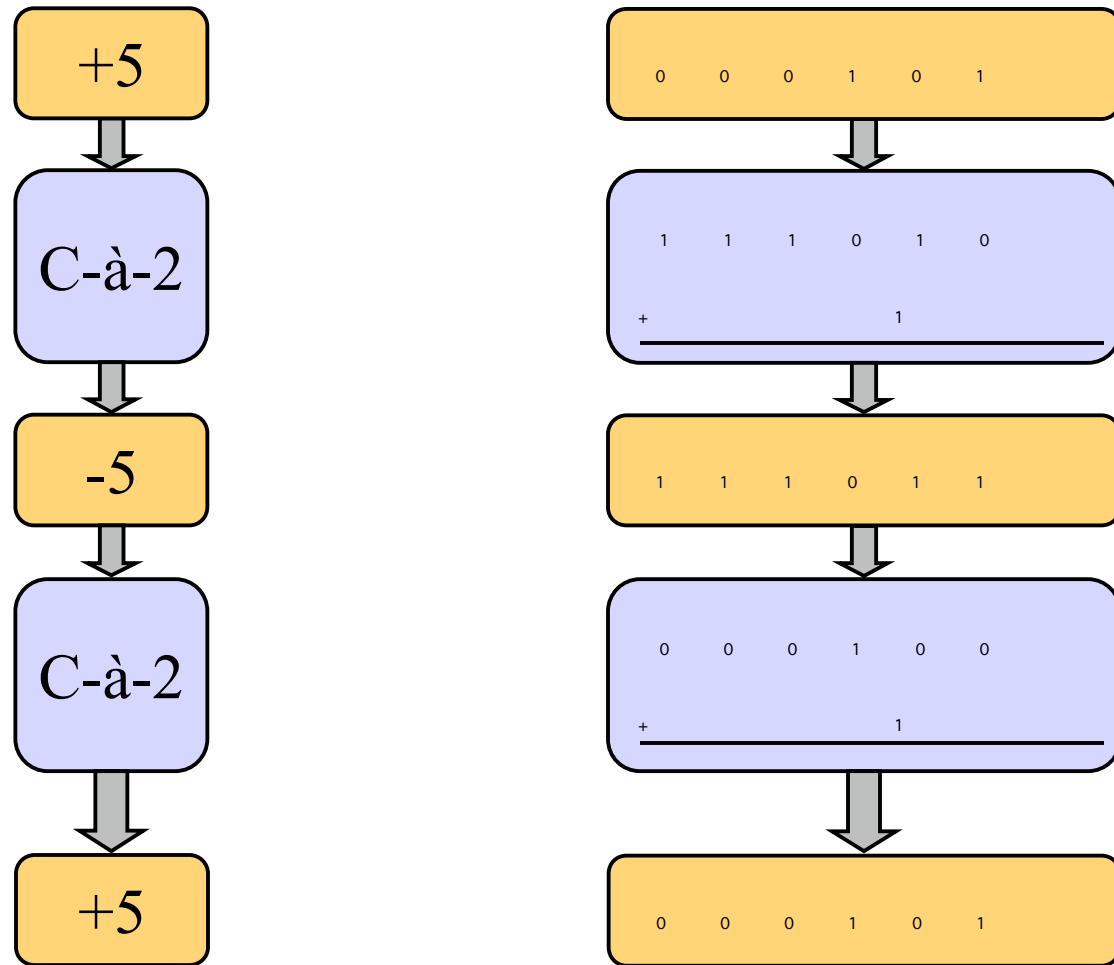
- 5 : 1 1 1 0 1 1

négatif

Notion de “Complément”



Exemple



Exercice – Conversion en C-à-2

- Représenter -20_{10} en c-à-2 sur 8-bits

Réponse:

- 1100011 est une représentation en c-à-2 sur 7-bits. Donnez la valeur?

Réponse :

Exercice – Conversion en C-à-2

Réponse

- Représenter -20_{10} en c-à-2 sur 8-bits

Réponse: 11101100

- 1100011 est une représentation en c-à-2 sur 7-bits. Donnez la valeur?

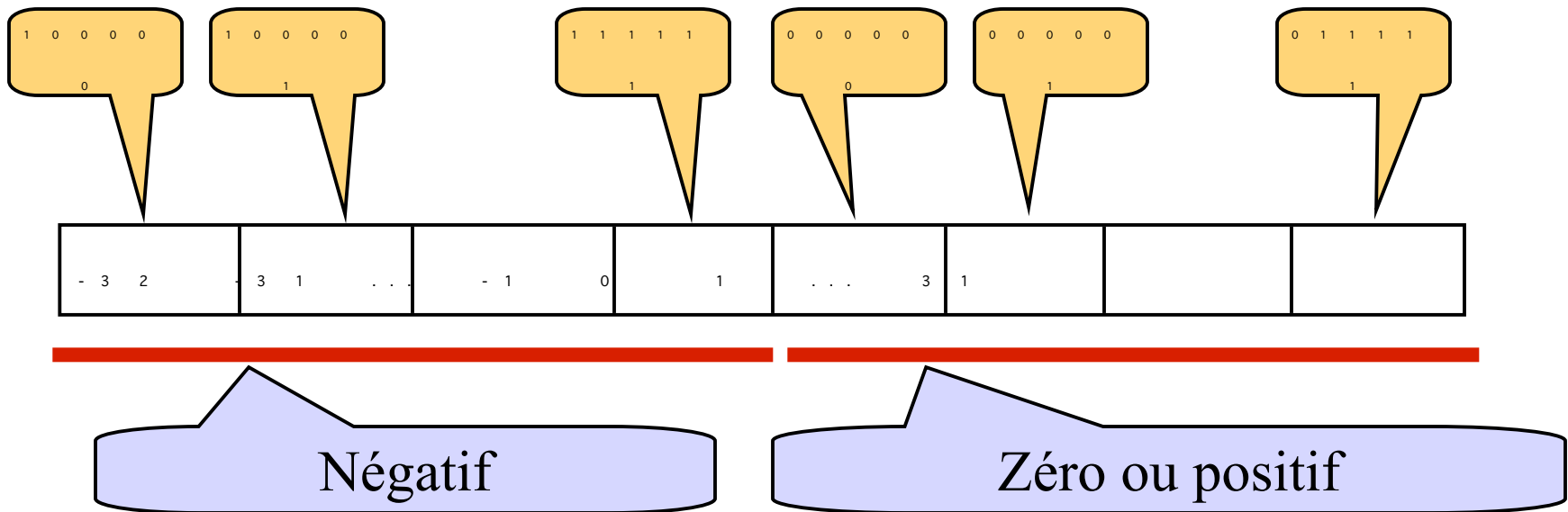
Réponse : -29

Détails pour 1100011 \rightarrow - 29

C-à-2: Nombre négatif	1100011
“Inverser”:	0011100 (Complément à 1)
Ajouter 1:	$+ \underline{\quad\quad\quad 1}$
Valeur absolue	0011101 = 29
Nombre:	= - 29

Intervalle des nombres représentables en complément à 2

- 6 bits



Intervalles des nombres

Nb. de bits	Binaire					
	Non signés		Valeur signée		C-à-2	
	Min	Max	Min	Max	Min	Max
1	0	1				
2	0	3	-1	1	-2	1
3	0	7	-3	3	-4	3
4	0	15	-7	7	-8	7
5	0	31	-15	15	-16	15
6	0	63	-31	31	-32	31
Etc.						

En Général (intervalles)

Nb. de bits	Binaire					
	Non signés		Valeur signée		Complément à 2	
	Min	Max	Min	Max	Min	Max
n	0	$2^n - 1$	$-(2^{n-1} - 1)$	$2^{n-1} - 1$	-2^{n-1}	$2^{n-1} - 1$

Addition en complément à 2

- Facile
- Pas des règles spéciales
- Simplement additionner

-5 plus +5?

- Zéro, bien sûr, mais on va voir?

Valeur signée

- 5 : 1 0 0 0 0 1 0 1

+ 5 : + 0 0 0 0 0 1 0 1

- 1 0 : 1 0 0 0 1 0 1 0



C-à-2

1 1 1 1 1 1 1 1
- 5 : 1 1 1 1 1 0 1 1

+ 5 : + 0 0 0 0 0 1 0 1

0 0 0 0 0 0 0 0



Soustraction en complément à 2

- Facile
- Pas de règles spéciales
- Simplement additionner

$$A - B = A + (-B)$$



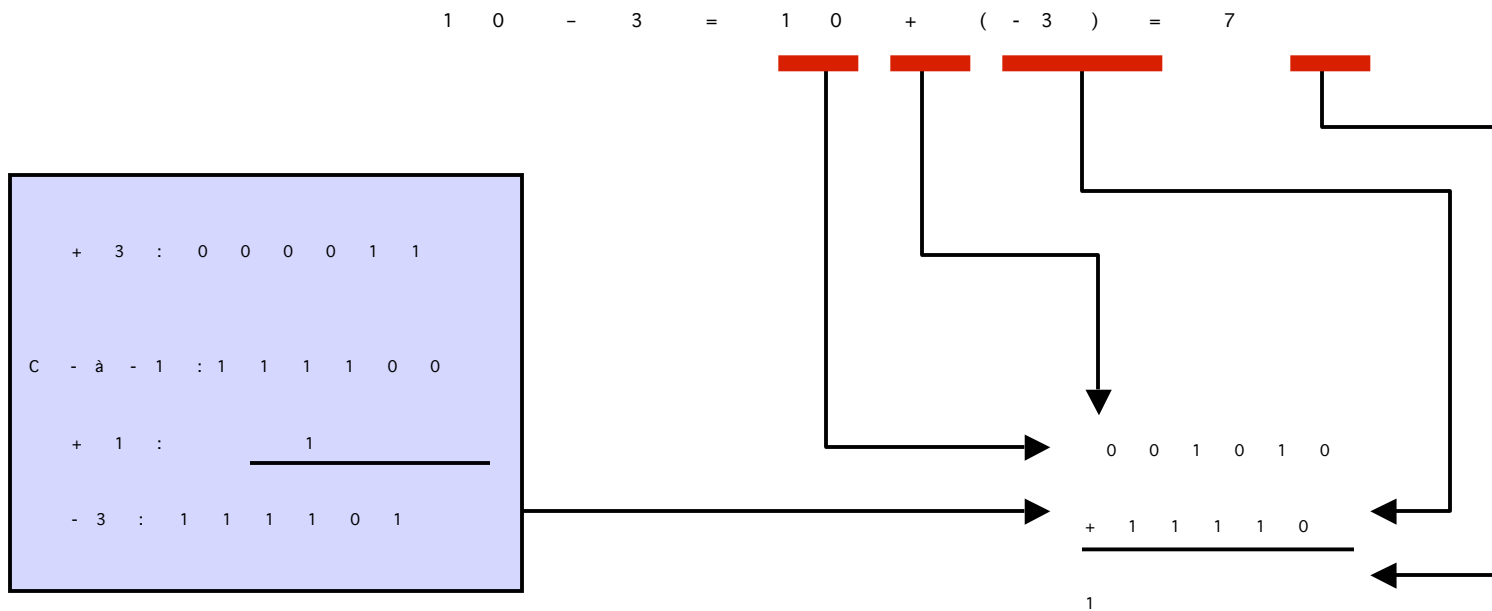
additionner



Complément à 2 de B

10 - 3?

- 7, bien sûr,
- On utilise une représentation sur 6-bits



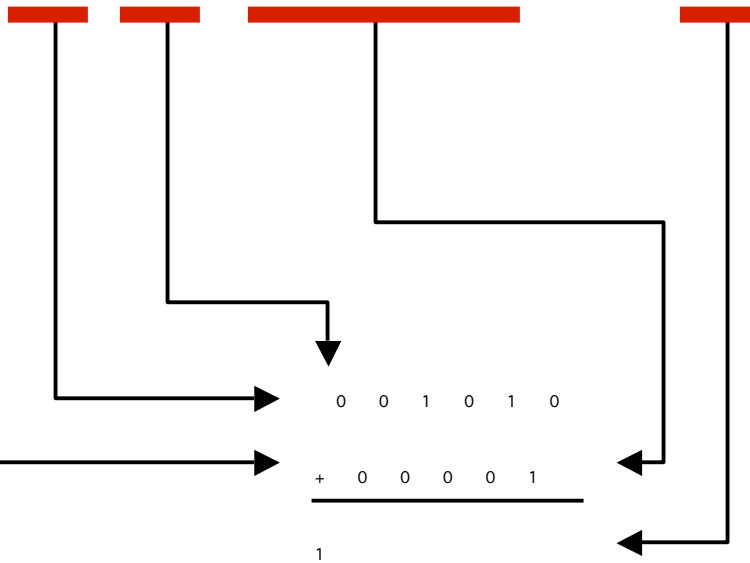
10 - (-3)?

- 13, bien sûr, mais...
- Représentation sur 6 bits

$$(-(-3)) = 3$$

$$10 - (-3) = 10 + (-(-3)) = 13$$

- 3 : 1 1 1 1 0 1
 C - à - 1 : 0 0 0 0 1 0
 + 1 : 1
 + 3 : 0 0 0 0 1 1



Notion de carry et d'overflow

- Notion de carry = retenue
 - Lors d'une opération arithmétique effectuée sur des nombres de p bits, un $p+1$ er bit peut être généré (bit de carry)

Convention du c-à-2 sur 8 bits

$$\begin{array}{r} 0111\ 1111_2 \\ 1111\ 1110_2 \\ \hline 1\ 0111\ 1101_2 \end{array}$$

Notion de carry et d'overflow

- Notion d'overflow ou de dépassement de capacité
 - Lors d'une opération arithmétique mettant en jeu des nombres de p bits et de même signe, le résultat peut se révéler être trop grand ou trop petit pour être représentable par la machine
 - Résultat est en dehors de l'intervalle des nombres représentables sur p bits par la convention choisie
 - Résultat => erroné
 - Dépassement de capacité

Notion de carry et d'overflow

- Notion d'overflow ou de dépassement de capacité
 - Exemple

Convention du c-à-2 sur 8 bits

$$\begin{array}{r} +127_{10} \quad 0111\ 1111_2 \\ +2_{10} \quad 0000\ 0010_2 \\ \hline +129 \neq -127_{10} \quad 1000\ 0001_2 \end{array}$$

Dépassement de capacité!!!

Convention du c-à-2 sur 8 bits $\Rightarrow [-127_{10}, +127_{10}]$

“Overflows” et “Carries”

Convention c-à-2 sur 4 bits

(+4) + (+2)

0100

no overflow,

0010

no carry

0110 = (+6)

(+4) + (+6)

0100

overflow,

0110

no carry

1010 = (-6) the result is incorrect

(-4) + (-2)

1100

no overflow,

1110

carry

11010 = (-6) ignoring the carry,
the result is correct

(-4) + (-6)

1100

overflow

1010

carry

10110 = (+3) ignoring the carry,
the result is incorrect